



CAMERA DI COMMERCIO MILANO

SERVIZIO STUDI E SUPPORTO STRATEGICO

TENDENZE DELL'ECONOMIA LOCALE

III° TRIMESTRE 2009

Milano, 4 novembre 2009

Nuovo calo della produzione industriale per l'artigianato manifatturiero milanese nel terzo trimestre 2009.

Nel terzo trimestre dell'anno la produzione dell'artigianato manifatturiero milanese diminuisce del -10,1% su base annua, in lieve miglioramento rispetto al risultato della precedente rilevazione (-13,8%, nel secondo trimestre). Il valore dell'indice evidenzia, tuttavia, un andamento ancora decrescente, rispetto al trimestre precedente la produzione industriale registra un netta flessione (-3,8%)

Il calo della produzione su base annua è stato accompagnato da una ulteriore diminuzione del fatturato totale (-17,6%) In peggioramento appaiono, inoltre gli ordini che si contraggono pesantemente sia su base annua (-17,3%) che trimestrale (-4,5%).

A
r
t
i
g
i
a
n
a
t
o

LA DINAMICA NEL TERZO TRIMESTRE 2009¹

Il terzo trimestre 2009 conferma che l'artigianato manifatturiero non ha ancora agganciato il trend di decelerazione della fase negativa che colpisce il settore industriale. Il segnale di fondo non è confortante, considerando anche che la dimensione d'impresa dell'artigianato di produzione copre un segmento importante del tessuto produttivo della piccola impresa industriale.

Il quadro di dettaglio degli indicatori congiunturali evidenzia ancora un robusto calo dei volumi produttivi (-13,8% la variazione grezza anno su anno) ed ancora un dato negativo su base trimestrale (-3,8% rispetto al trimestre precedente) confermando quindi anche in questo trimestre che la fase negativa è tutt'altro che esaurita.

Il trend negativo che ha caratterizzato il complesso dell'industria manifatturiera milanese. La produzione industriale ha accelerato la sua dinamica recessiva, sia l'indice della produzione industriale che la variazione su base annua registrano delle consistenti flessioni. Rispetto al secondo trimestre del 2008, i volumi prodotti subiscono un robusto calo (-13,8%), tuttavia anche la dinamica trimestrale non evidenzia ancora un primo accenno di inversione del trend (-4,4%) confermando dal punto di vista quantitativo la variazione negativa del trimestre precedente.

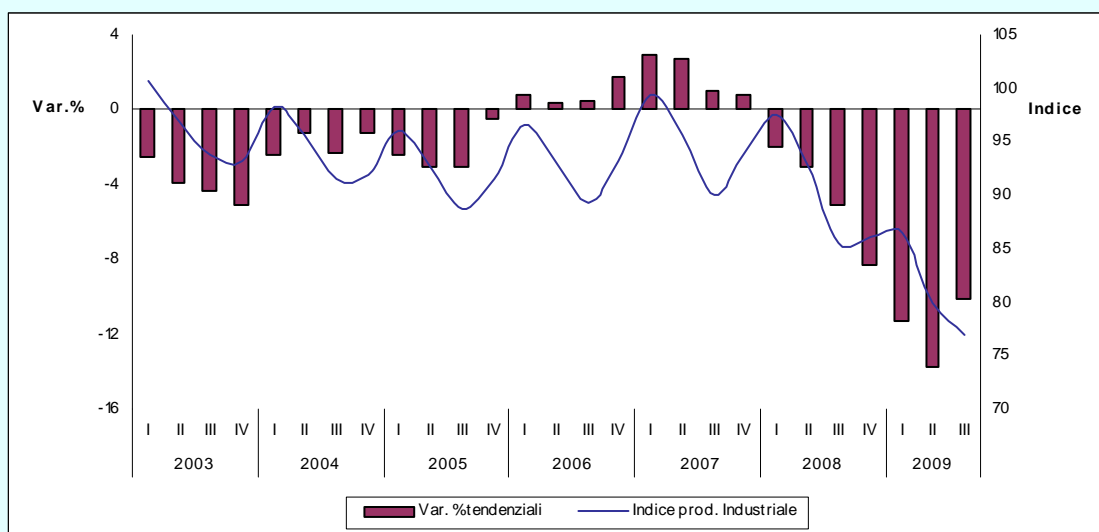
Il confronto con la Lombardia evidenzia, inoltre, un trend produttivo che è leggermente peggiore nell'area milanese con quelli registrati in regione; il confronto effettuato con le variazioni grezze della regione registrano, infatti, -10,3% su base annua e -2,8% su base trimestrale.

Il nuovo calo della produzione si è traslato anche sulle performance complessivo del fatturato che, a prezzi correnti, subisce nel terzo trimestre un netto calo su base annua (-17,6%).

Relativamente agli ordini anch'essi mostrano un dato complessivo ancora in pesante flessione (-17,3% su base annua e -4,5% su base trimestrale).

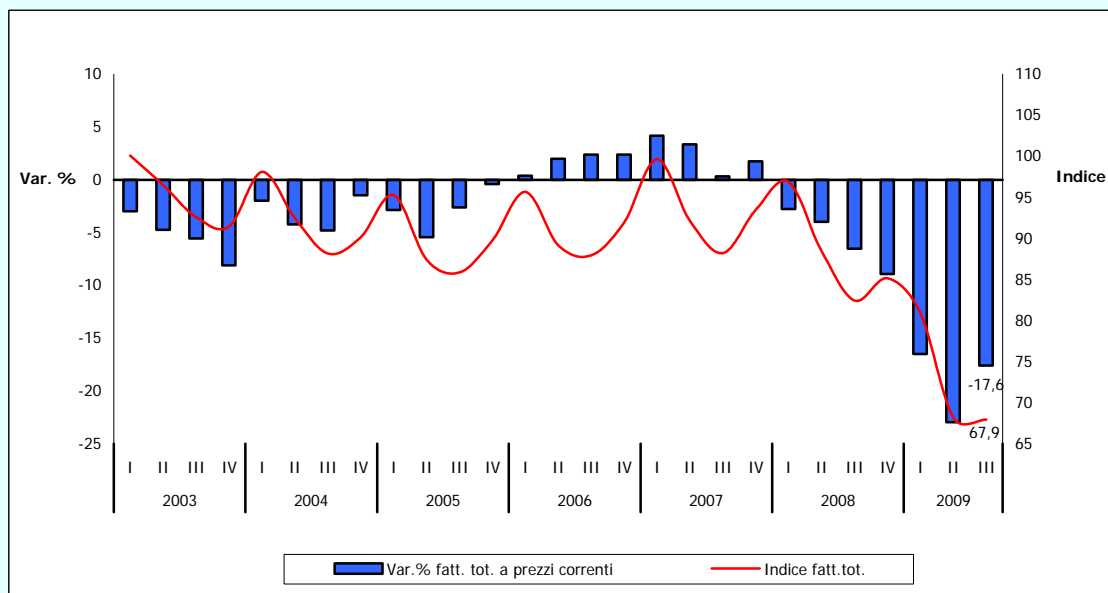
¹ L'indice e le variazioni dell'artigianato sono fornite utilizzando agli indici grezzi perché la procedura di destagionalizzazione non ha generato una serie statistica coerente a livello provinciale

Graf. 1 – Indice produzione industriale artigianato manifatturiero provincia di Milano (base 2003 = 100) e variazioni tendenziali*. Anni 2003 – 2009



Fonte: Elaborazioni Servizio Studi e Supporto Strategico Camera di Commercio di Milano su dati Unioncamere Lombardia – Indagine Congiunturale Artigianato Manifatturiero

Graf. 2 - Fatturato totale artigianato manifatturiero provincia di Milano (indice base 2000 = 100 e variazioni tendenziali). Anni 2003 – 2009

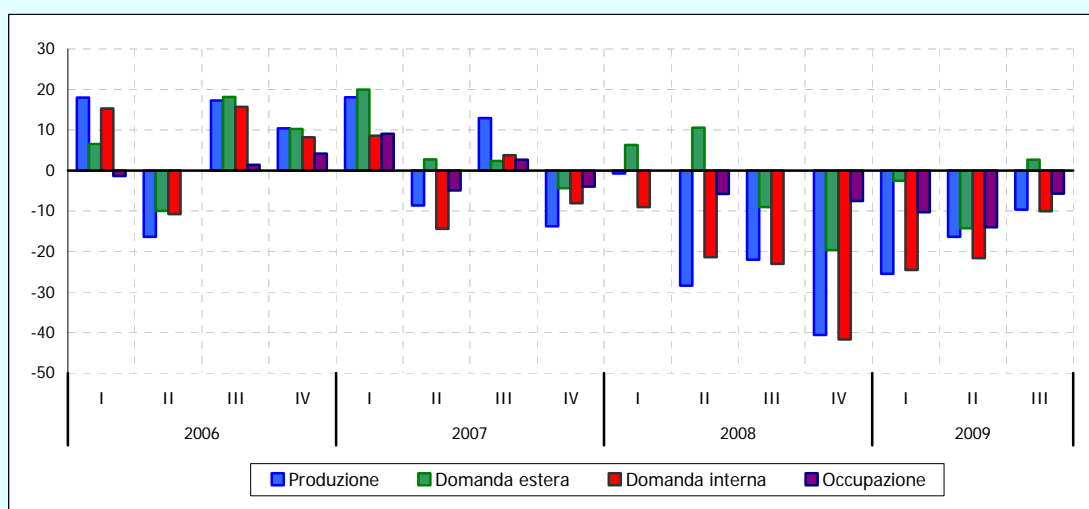


Fonte: Elaborazioni Servizio Studi e Supporto Strategico Camera di Commercio di Milano su dati Unioncamere Lombardia – Indagine Congiunturale Artigianato Manifatturiero

LE ASPETTATIVE PER IL QUARTO TRIMESTRE 2009

Il quadro complessivo delle imprese artigiane resta complessivamente negativo, ma con alcune sfumature che delineano una attenuazione del pessimismo di fondo, in particolare diminuiscono gli imprenditori che stimano un calo della produzione nel quarto trimestre (-9,7% rispetto al -16,4% del secondo trimestre). Sul fronte della domanda, si evidenzia un recupero delle aspettative sul mercato interno (-10,1% contro il -21,6% della rilevazione precedente) ed un'inversione in senso positivo per la domanda estera (+2,6% rispetto al precedente -14,3%). Per quanto riguarda l'occupazione il quadro resta improntato al pessimismo ma con una relativa diminuzione del saldo negativo complessivo (-5,7% contro il -14,1% della rilevazione del secondo trimestre).

Graf. 4 - Aspettative su produzione industriale, domanda estera, domanda interna, occupazione in provincia di Milano (saldi trimestrali). Anni 2006 – 2009



Fonte: Elaborazioni Servizio Studi e Supporto Strategico Camera di Commercio di Milano su dati Unioncamere Lombardia – Indagine Congiunturale Artigianato Manifatturiero

NOTA METODOLOGICA

La rilevazione congiunturale dell'artigianato manifatturiero condotta da Unioncamere Lombardia a livello regionale e per le 12 province della Lombardia è disaggregata per dimensione d'impresa in 3 classi:

- 3 – 5 addetti
- 6– 9 addetti
- 10 – 49 addetti

e in 13 settori di attività:

- Siderurgia
- Minerali non metalliferi
- Chimica
- Meccanica
- Mezzi di trasporto
- Alimentari
- Tessile
- Pelli – Calzature
- Abbigliamento
- Legno – Mobilio
- Carta – Editoria
- Gomma – Plastica
- Varie

Nel corso dell'indagine congiunturale relativa al 3° trimestre 2009, sono state intervistate in ambito lombardo 1.210 imprese industriali (pari al 83,6% del campione teorico) e nella provincia di Milano 106 imprese (copertura campionaria pari al 60% del campione teorico).

GLOSSARIO

Variazione tendenziale	Variazione rispetto allo stesso periodo dell'anno precedente
Variazione congiunturale	Variazione rispetto al periodo precedente